

# Uputstvo za kreiranje LMS Moodle naloga

Visoka železnička škola strukovnih studija



## Korak 1

Na internet stranici Visoke železničke škole strukovnih studija ([www.vzs.edu.rs](http://www.vzs.edu.rs)) odabrati stranicu **STUDIJE**

U odeljku gde je sistem za elektronsko učenje Moodle LMS kliknuti na link **Više »**

The screenshot shows the website interface for the High School of Applied Studies. The main navigation bar includes 'POČETNA', 'O ŠKOLI', 'AKREDITACIJA', 'STUDIJE', and 'UPIS'. The 'STUDIJE' section is active, displaying a list of study programs and a sidebar with navigation links. The 'Sistem za elektronsko učenje - Moodle LMS' section is highlighted with a red circle around the 'Više »' link.

**Studije**

Visoka železnička škola strukovnih studija ostvaruje osnovne strukovne studije – prvog stepena i specijalističke strukovne studije – drugog stepena visokog obrazovanja, u okviru obrazovno-naucnog polja tehničko-tehnoloških nauka i obrazovno-naucnog polja društveno-humanističkih nauka. Škola izvodi studijske programe, koji osposobljavaju studente za uključivanje u radni proces i primenu stečenih znanja i veština na rešavanju odgovarajućih problema.

Osnovne strukovne studije traju tri godine odnosno šest semestara i imaju 180 ESPB bodova. U strukturi studijskog programa, od ukupno 180 ESPB bodova, zastupljene su sledeće grupe predmeta:

- opšteobrazovni predmeti sa oko 15% ESPB bodova
- stručni predmeti sa oko 40% ESPB bodova
- stručno-aplikativni predmeti sa oko 45% ESPB bodova.

Studijski programi sadrže obavezne i izborne predmete, a izborni predmeti su zastupljeni sa najmanje 20% u odnosu na ukupan broj ESPB bodova.

Svi predmeti su jednosemestralni, a svaki predmet ima određen broj ESPB bodova koje student ostvari kada sa uspehom položi ispit.

Školska godina se deli na dva semestra od kojih svaki traje 15 nedelja.

Akreditovani studijski programi osnovnih strukovnih studija:

- 1. ŽELEZNIČKI SAOBRAĆAJ**  
polje: Tehničko-tehnološke nauke  
oblast: Saobraćajno inženjerstvo  
vrsta studija: Osnovne strukovne studije  
stručni naziv: Strukovni inženjer saobraćaja  
skraćenica: Struk. inž. saobr.
- 2. ŽELEZNIČKO MAŠINSTVO**  
polje: Tehničko-tehnološke nauke  
oblast: Mašinsko inženjerstvo  
vrsta studija: Osnovne strukovne studije  
stručni naziv: Strukovni inženjer mašinstva  
skraćenica: Struk. inž. maš.
- 3. ELEKTROTEHNIKA U SAOBRAĆAJU**  
polje: Tehničko-tehnološke nauke  
oblast: Elektrotehničko i računarsko inženjerstvo  
vrsta studija: Osnovne strukovne studije  
stručni naziv: Strukovni inženjer elektrotehnike i racunarstva  
skraćenica: Struk. inž. elektr. i racunar.
- 4. ŽELEZNIČKO GRAĐEVINARSTVO**  
polje: Tehničko-tehnološke nauke  
oblast: Građevinsko inženjerstvo  
vrsta studija: Osnovne strukovne studije  
stručni naziv: Strukovni inženjer građevinarstva  
skraćenica: Struk. inž. građ.

**Sistem za elektronsko učenje - Moodle LMS**

[Više »](#)

**Studentski parlament**

Studentski parlament je organ visokoškolske ustanove, čiji je cilj ostvarenje prava i zaštita interesa studenata.

[Više »](#)

**Uputstvo za izradu i**

## Korak 2

U gornjem desnom uglu prozora  
klinkuti na dugme **Prijava**

The screenshot shows a web browser window with the URL `vzs.mycpanel.rs/moodle28/`. The page title is "Visoka železnička škola strukovnih studija". In the top right corner, the text "Niste prijavljeni. (Prijava)" is circled in red. The main content area includes a navigation menu, a news section with a post titled "Prijava na sistem / Promena naloga", and a list of course categories: "Osnovne strukovne studije (5)" and "Master strukovne studije (1)". A Moodle logo is visible at the bottom center.

Sistem za elektronsko učenje Vi X

vzs.mycpanel.rs/moodle28/

Politika - VŽŠSS

Visoka železnička škola strukovnih studija

Niste prijavljeni. (Prijava)

### Sistem za elektronsko učenje Visoke železničke škole strukovnih studija

GLAVNI MENI

- Novosti

NAVIGACIJA

- Početna stranica
- Novosti
- Povratak na web stranicu Visoke železničke škole s...
- Preuzmite mobilnu aplikaciju za Moodle
- Kursevi

Povratak na web stranicu Visoke železničke škole strukovnih studija

Preuzmite mobilnu aplikaciju za Moodle

### Novosti

Prijava na sistem / Promena naloga  
napisao/la Marko Bursac - petak, 12. oktobar 2018., 07:30

Poštovane kolegice i kolege, u prilogu se nalazi uputstvo za prijavu na Sistem za elektronsko učenje Visoke železničke škole strukovnih studija.

PrijavaNaMoodle-PromenaNaloga.pdf

### Kategorije kurseva

Skupi sve

- Osnovne strukovne studije (5)
- Master strukovne studije (1)

Moodle (Modular Object Oriented Developmental Learning Environment) je open-source sistem za upravljanje procesom učenja koji obuhvata niz aktivnosti. Više na [www.moodle.org](http://www.moodle.org).

### KALENDAR

februar 2020.

Pon	Uto	Sre	Čet	Pet	Sub	Ned
					1	2
3	4	5	6	7	8	9
10	11	12	13	14	15	16
17	18	19	20	21	22	23
24	25	26	27	28	29	

### MOODLE - UPUTSTVO

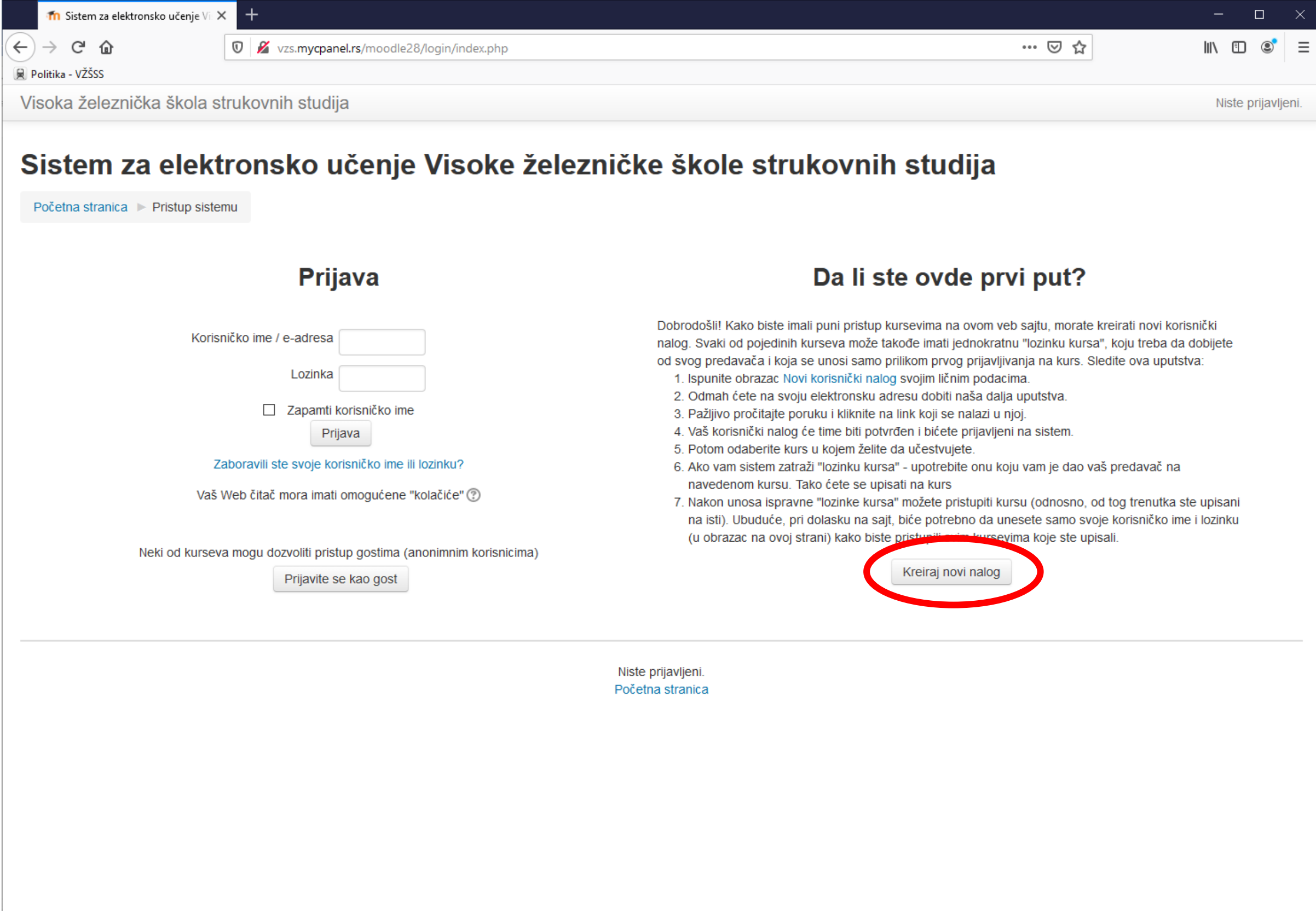
Managing a Moodle course

Niste prijavljeni. (Prijava)

moodle

## Korak 3

U desnom delu prozora potrebno klinkuti na dugme **Kreiraj novi nalog**



Sistem za elektronsko učenje Vi X +

vzs.mycpanel.rs/moodle28/login/index.php

Politika - VŽŠSS

Visoka železnička škola strukovnih studija

Niste prijavljeni.

### Sistem za elektronsko učenje Visoke železničke škole strukovnih studija

Početna stranica ▶ Pristup sistemu

#### Prijava

Korisničko ime / e-adresa

Lozinka

Zapamti korisničko ime

[Zaboravili ste svoje korisničko ime ili lozinku?](#)

Vaš Web čitač mora imati omogućene "kolačiće" [?](#)

Neki od kurseva mogu dozvoliti pristup gostima (anonimnim korisnicima)

#### Da li ste ovde prvi put?

Dobrodošli! Kako biste imali puni pristup kursevima na ovom veb sajtu, morate kreirati novi korisnički nalog. Svaki od pojedinih kurseva može takođe imati jednokratnu "lozinku kursa", koju treba da dobijete od svog predavača i koja se unosi samo prilikom prvog prijavljivanja na kurs. Sledite ova uputstva:

1. Ispunite obrazac [Novi korisnički nalog](#) svojim ličnim podacima.
2. Odmah ćete na svoju elektronsku adresu dobiti naša dalja uputstva.
3. Pažljivo pročitajte poruku i kliknite na link koji se nalazi u njoj.
4. Vaš korisnički nalog će time biti potvrđen i bićete prijavljeni na sistem.
5. Potom odaberite kurs u kojem želite da učestvujete.
6. Ako vam sistem zatraži "lozinku kursa" - upotrebite onu koju vam je dao vaš predavač na navedenom kursu. Tako ćete se upisati na kurs
7. Nakon unosa ispravne "lozinke kursa" možete pristupiti kursu (odnosno, od tog trenutka ste upisani na isti). Uбудuće, pri dolasku na sajt, biće potrebno da unesete samo svoje korisničko ime i lozinku (u obrazac na ovoj strani) kako biste pristupili kursevima koje ste upisali.

Niste prijavljeni.  
[Početna stranica](#)

## Korak 4

## Popuniti podatke:

- Korisničko ime
- Lozinka
- Adresa e-pošte
- Adresa e-pošte (ponovo)
- Ime
- Prezime
- Mesto
- Država

Pri popunjavanju potrebno je da lozinka ima minimum 8 znakova, minimum 1 broj, minimum 1 malo slovo, minimum 1 veliko slovo i minimum jedan nealfanumerički znak (npr: tačka)

Nakon popunjavanja kliknuti na [Kreiraj moj novi korisnički nalog](#)

Novi korisnički nalog

Politika - VŽŠSS

Visoka železnička škola strukovnih studija

Niste prijavljeni. (Prijava)

### Sistem za elektronsko učenje Visoke železničke škole strukovnih studija

Početna stranica ▶ Prijava ▶ Novi korisnički nalog

#### Novi korisnički nalog

Skupi sve

Izaberite svoje korisničko ime i lozinku za pristup sistemu

Korisničko ime\*

Lozinka mora imati minimalan broj znakova: 8, minimalan broj cifara: 1, minimalan broj malih slova: 1, minimalan broj velikih slova: 1, minimalan broj nealfanumeričkih znakova: 1

Lozinka\*  Razotkrij

Više detalja

Adresa e-pošte\*

Adresa e-pošte (ponovo)\*

Ime\*

Prezime\*

Mesto

Država: Srbija

[Kreiraj moj novi korisnički nalog](#) [Odustani](#)

## Korak 5

Nakon popunjavanja podataka na adresu e-pošte koju ste uneli u prethodnom koraku dobićete poruku sa linkom za aktivaciju naloga

Potvrdite svoj korisnički nalog

Politika - VŽŠSS

Visoka železnička škola strukovnih studija

Niste prijavljeni. (Prijava)

## Sistem za elektronsko učenje Visoke železničke škole strukovnih studija

Početna stranica > Potvrdite svoj korisnički nalog

Trebalo bi da je poslata e-poruka na vašu adresu **office@vzs.edu.rs**

Poruka sadrži jednostavna uputstva o daljem postupku registracije.

Ako i dalje imate problema, kontaktirajte administratora.

Nastavi

Niste prijavljeni. (Prijava)

Početna stranica

## Korak 6

U poruci koju ste dobili potrebno je da kliknete na link kako bi ste potvrdili Vaš novi nalog

**Primer poruke**

Poštovana/i [Ime i prezime],

Zatraženo je otvaranje korisničkog naloga na sajtu 'Sistem za elektronsko učenje Visoke železničke škole strukovnih studija' koristeći vašu adresu e-pošte.

Da biste potvrdili svoj novi nalog, molimo vas idite na sledeću veb adresu

<http://vzs.mycpanel.rs/moodle28/login/confirm.php?data=wGlahvuTiSIHcRk/korisnickoime>

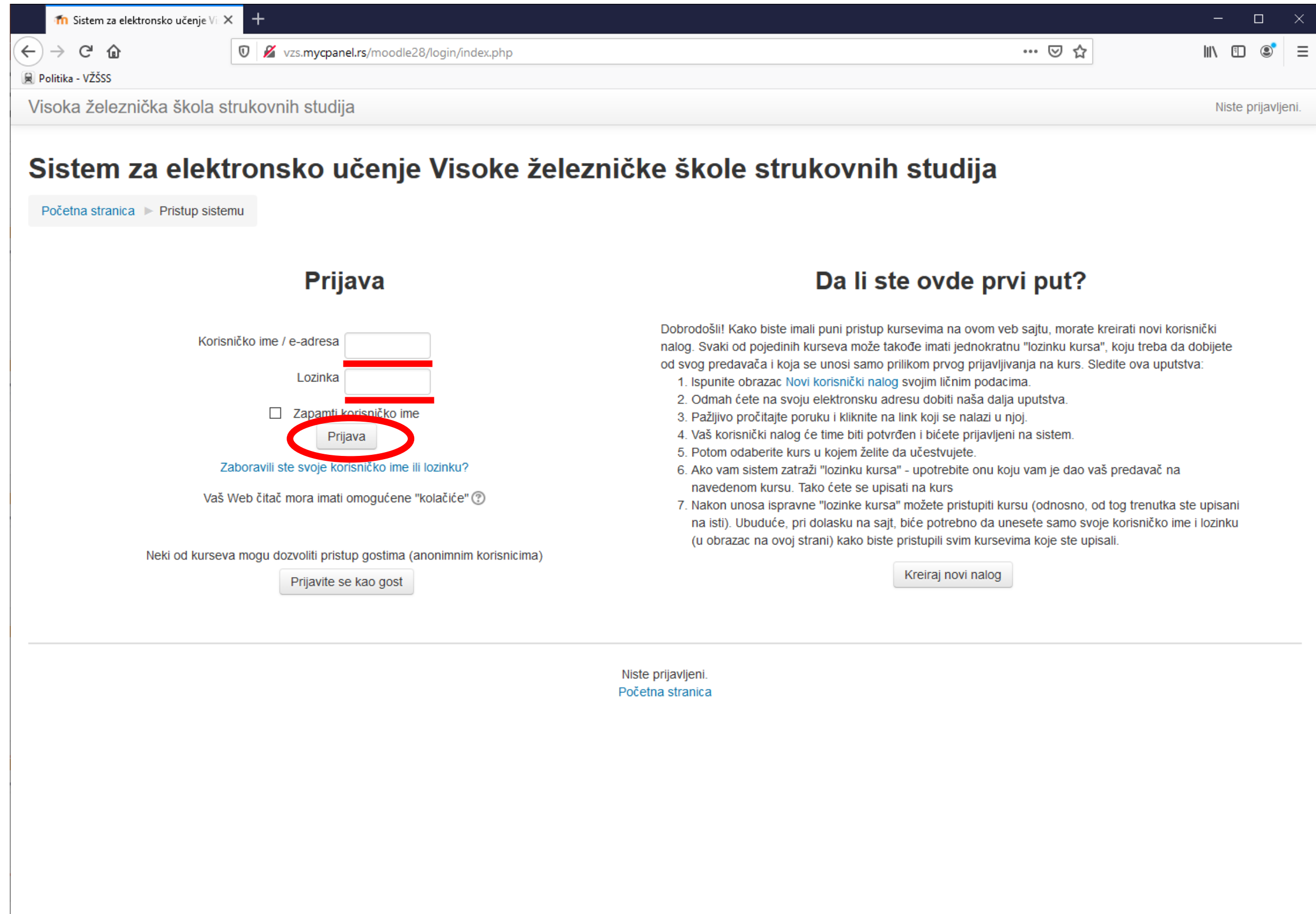
U većini programa za elektronsku poštu, ovo bi trebalo da se pojavi kao plavo obojeni link na koji je potrebno samo kliknuti. Ako ta opcija ne funkcioniše, kopirajte navedenu adresu u adresnu liniju na vrhu prozora vašeg veb čitača.

Ukoliko vam je potrebna tehnička pomoć, molimo vas da kontaktirate administratora,

Marko Bursac  
marko.bursac@vzs.edu.rs

## Korak 7

Nakon potvrde naloga potrebno je da se prijavite sa Vašim korisničkim imenom i lozinkom i kliknete na dugme **Prijava**



Sistem za elektronsko učenje Vi X

vzs.mycpanel.rs/moodle28/login/index.php

Politika - VŽŠSS

Visoka železnička škola strukovnih studija

Niste prijavljeni.

### Sistem za elektronsko učenje Visoke železničke škole strukovnih studija

Početna stranica ▶ Pristup sistemu

#### Prijava

Korisničko ime / e-adresa

Lozinka

Zapamti korisničko ime

**Prijava**

[Zaboravili ste svoje korisničko ime ili lozinku?](#)

Vaš Web čitač mora imati omogućene "kolačiće" ⓘ

Neki od kurseva mogu dozvoliti pristup gostima (anonimnim korisnicima)

#### Da li ste ovde prvi put?

Dobrodošli! Kako biste imali puni pristup kursevima na ovom veb sajtu, morate kreirati novi korisnički nalog. Svaki od pojedinih kurseva može takođe imati jednokratnu "lozinku kursa", koju treba da dobijete od svog predavača i koja se unosi samo prilikom prvog prijavljivanja na kurs. Sledite ova uputstva:

1. Ispunite obrazac [Novi korisnički nalog](#) svojim ličnim podacima.
2. Odmah ćete na svoju elektronsku adresu dobiti naša dalja uputstva.
3. Pažljivo pročitajte poruku i kliknite na link koji se nalazi u njoj.
4. Vaš korisnički nalog će time biti potvrđen i bićete prijavljeni na sistem.
5. Potom odaberite kurs u kojem želite da učestvujete.
6. Ako vam sistem zatraži "lozinku kursa" - upotrebite onu koju vam je dao vaš predavač na navedenom kursu. Tako ćete se upisati na kurs
7. Nakon unosa ispravne "lozinke kursa" možete pristupiti kursu (odnosno, od tog trenutka ste upisani na isti). Uбудuće, pri dolasku na sajt, biće potrebno da unesete samo svoje korisničko ime i lozinku (u obrazac na ovoj strani) kako biste pristupili svim kursevima koje ste upisali.

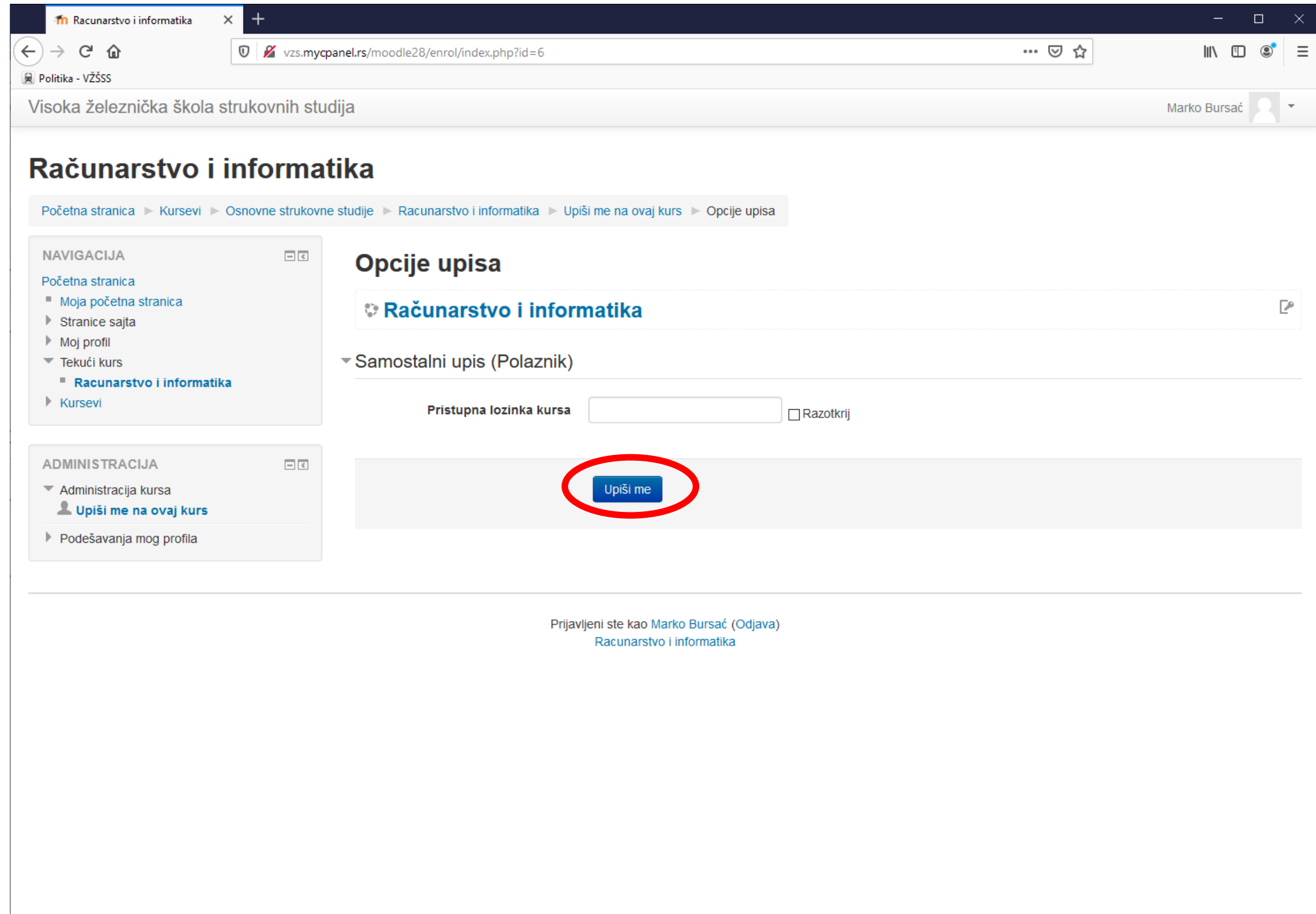
Niste prijavljeni.  
[Početna stranica](#)



## Korak 8

Nakon uspešne prijave potrebno je odabrati željeni nivo studija (npr. osnovne strukovne studije) i željeni predmet - kurs (npr. Računarstvo i informatika)

Od predmetnog nastavnika zatražiti Pristupnu lozinku kursa i klinkuti na dugme **Upiši me**



The screenshot shows a web browser window with the URL `vzs.mycpanel.rs/moodle28/enrol/index.php?id=6`. The page title is "Visoka železnička škola strukovnih studija" and the user is logged in as "Marko Bursać". The main heading is "Računarstvo i informatika". A breadcrumb trail shows the path: Početna stranica > Kursevi > Osnovne strukovne studije > Računarstvo i informatika > Upiši me na ovaj kurs > Opcije upisa. On the left, there are two sidebars: "NAVIGACIJA" with links like "Moja početna stranica", "Stranice sajta", "Moj profil", "Tekući kurs" (highlighted), and "Kursevi"; and "ADMINISTRACIJA" with links like "Administracija kursa" (highlighted) and "Podešavanja mog profila". The main content area is titled "Opcije upisa" and features a search bar for "Računarstvo i informatika". Below it, there is a section for "Samostalni upis (Polaznik)" with a text input field for "Pristupna lozinka kursa" and a "Razotkrij" checkbox. At the bottom of this section, a blue button labeled "Upiši me" is circled in red. At the very bottom of the page, it says "Prijavljeni ste kao Marko Bursać (Odjava) Računarstvo i informatika".